

Состояние системы общего образования Большеулуйского района по итогам 2012\2013 учебного года

1. Количество обучающихся:

По состоянию на 31.05.2013 г. в общеобразовательных учреждениях района обучалось 843 учащихся (843- на 1.09.2012), из них, 823 - в дневных учреждениях (815 - на 1.09.2012), 20 - в У КП при МБОУ «Большеулуйская СОШ» (28 - на 1.09.2012). По сравнению с 01.09.2012 г. количество учащихся в дневных учреждениях увеличилось на 8 человек, в У КП уменьшилось на 8 человек. Движение по всем ОУ района, в том числе У КП, за год: прибывших – 37 чел., выбывших – 37 чел.

ОУ	Кол-во обучаю- щихся на начало четверти	прибыло	выбыло	Кол-во обучаю- щихся на конец четверти
МБОУ Большеулуйская СОШ	451	15	11	455
МКОУ Березовская СОШ	45	3	1	47
МКОУ Бычковская СОШ	13	0	0	13
МКОУ Кытатская СОШ	44	2	0	46
МКОУ Новоеловская СОШ	77	1	4	74
МКОУ Сучковская СОШ	68	6	4	70
МКОУ Удачинская СОШ	27	3	2	28
МКОУ Александровская ООШ	12	2	2	12
МКОУ Бобровская ООШ	28	0	0	28
МКОУ Елгинская ООШ	21	0	0	21
МКОУ Новоникольская ООШ	15	0	1	14
МКОУ Троицкая ООШ	8	1	0	9
МКОУ Таежкинская НОШ	6	0	0	6
Итого	815	33	25	823
У КП	28	4	12	20

2. Результаты учебной деятельности.

На конец года обучалось по общеобразовательным программам – 772 обучающихся, из них подлежало аттестации – 772 чел.

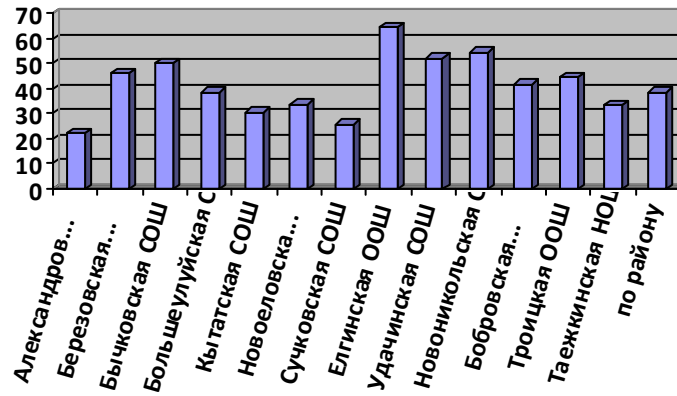
Из них:

- 1 учащийся не аттестован по неуважительной причине;
- 1 учащихся – неуспевающий;
- 20 отличников;
- 247 обучаются на «4» и «5».

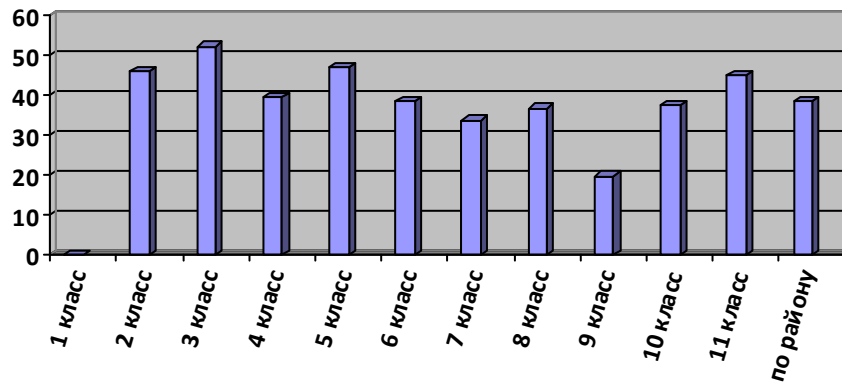
Качество обученности по итогам 2012-2013 учебного года составило 38,47%.

Успеваемость - 99,74%,

Качество обученности по школам района (в %)



Качество обученности по классам (общеобразовательная программа) (в %)



Формальные показатели учебной деятельности в разрезе ОУ (обучение по общеобразовательным программам)

ОУ	Кол-во обучающихся на конец четверти	Аттестовано	Не аттестовано			Отличников	Ударников	Неуспевающих	% успеваемости	% качества
			по болезни	уважительные причины	неуважительные причины					
МБОУ Большеулуйская СОШ	422	421	0	0	0	14	133	1	99,76	38,58
МКОУ Березовская СОШ	45	45	0	0	0	0	19	0	100	46,34
МКОУ Бычковская СОШ	13	13	0	0	0	0	6	0	100	50
МКОУ Кытатская СОШ	40	40	0	0	0	1	10	0	100	30,56
МКОУ Новоеловская СОШ	71	71	0	0	0	1	20	0	100	33,87
МКОУ Сучковская СОШ	70	69	0	0	1	0	17	0	98,57	25,76
МКОУ Удачинская СОШ	25	25	0	0	0	1	11	0	100	52,17
МКОУ Александровская ООШ	10	10	0	0	0	0	2	0	100	22,22
МКОУ Бобровская ООШ	28	28	0	0	0	2	8	0	100	41,67
МКОУ Елгинская ООШ	20	20	0	0	0	0	11	0	100	64,71
МКОУ Новоникольская ООШ	13	13	0	0	0	1	5	0	100	54,55
МКОУ Троицкая ООШ	9	9	0	0	0	0	4	0	100	44,44
МКОУ Таежкинская НОШ	6	6	0	0	0	0	1	0	100	33,33
Итого	772	770	0	0	1	20	247	1	99,74	38,47
УКП	20	20	0	0	0	0	1	0	100	5

Формальные показатели учебной деятельности в разрезе классов (обучение по общеобразовательным программам)

	Кол-во обучающихся на конец периода	Аттестовано	Не аттестовано			Отличников	Ударников	Неуспевающих	Отсев	% успеваемости	% качества
			по болезни	уважительные причины	неуважительные причины						
1-й класс	78	78	0	0	0	0	0	0	0	100	0
2-й класс	76	76	0	0	0	2	33	0	0	100	46,05
3-й класс	67	67	0	0	0	3	32	0	0	100	52,24
4-й класс	71	71	0	0	0	1	27	0	0	100	39,44
	292	292	0	0	0	6	92	0	0	100	45,79
5-й класс	68	68	0	0	0	4	28	0	0	100	47,06
6-й класс	70	70	0	0	0	1	26	0	0	100	38,57
7-й класс	71	70	0	0	1	1	23	0	0	98,59	33,80
8-й класс	90	90	0	0	0	3	30	0	0	100	36,67
9-й класс	101	101	0	0	0	2	18	0	0	100	19,80
	400	399	0	0	1	11	125	0	0	99,75	34
10-й класс	40	39	0	0	0	0	15	1	0	97,5	37,5
11-й класс	40	40	0	0	0	3	15	0	0	100	45
	80	79	0	0	0	3	30	1	0	98,75	41,25
10 класс	7	7	0	0	0	0	0	0	0	100	0
11 класс	10	10	0	0	0	0	0	0	0	100	0
12 класс	3	3	0	0	0	0	1	0	0	100	33,33
Итого	772	770	0	0	1	20	247	1	0	99,74	38,47
УКП	20	20	0	0	0	0	1	0	0	100	5

По специальной (коррекционной) программе 8 вида обучался 51 обучающийся, подлежали аттестации все обучающиеся.

Из них:

18 человек окончили учебный год на «4» и «5»,

Успеваемость – 100%.

Качество обученности – 35.29%.

Формальные показатели учебной деятельности (специальная (коррекционная) программа 8 вида)

	Кол-во обучающихся на начало периода	прибыло	выбыло	Кол-во обучающихся на конец периода	Аттестовано	Не аттестовано			Отличников	Ударников	Неуспевающих	отсев	% успеваемости	% качества
						по болезни	уважительные причины	неуважительные причины						
1-й класс	0	0	0	0	0	0	0	0	0	0	0	0	0	0
2-й класс	4	5	0	9	9	0	0	0	0	0	0	0	100	0
3-й класс	3	1	1	3	3	0	0	0	0	1	0	0	100	33,33
4-й класс	6	0	0	6	6	0	0	0	0	1	0	0	100	16,67
	13	6	1	18	18	0	0	0	0	2	0	0	100	11,11
5-й класс	7	1	1	7	7	0	0	0	0	3	0	0	100	42,86
6-й класс	5	0	0	5	5	0	0	0	0	4	0	0	100	80
7-й класс	8	0	0	8	8	0	0	0	0	4	0	0	100	50
8-й класс	9	2	2	9	9	0	0	0	0	2	0	0	100	22,22
9-й класс	3	2	1	4	4	0	0	0	0	3	0	0	100	75
	32	5	4	33	33	0	0	0	0	16	0	0	100	48,49
Итого	45	11	5	51	51	0	0	0	0	18	0	0	100	35,29

Результаты учебной деятельности по УКП.

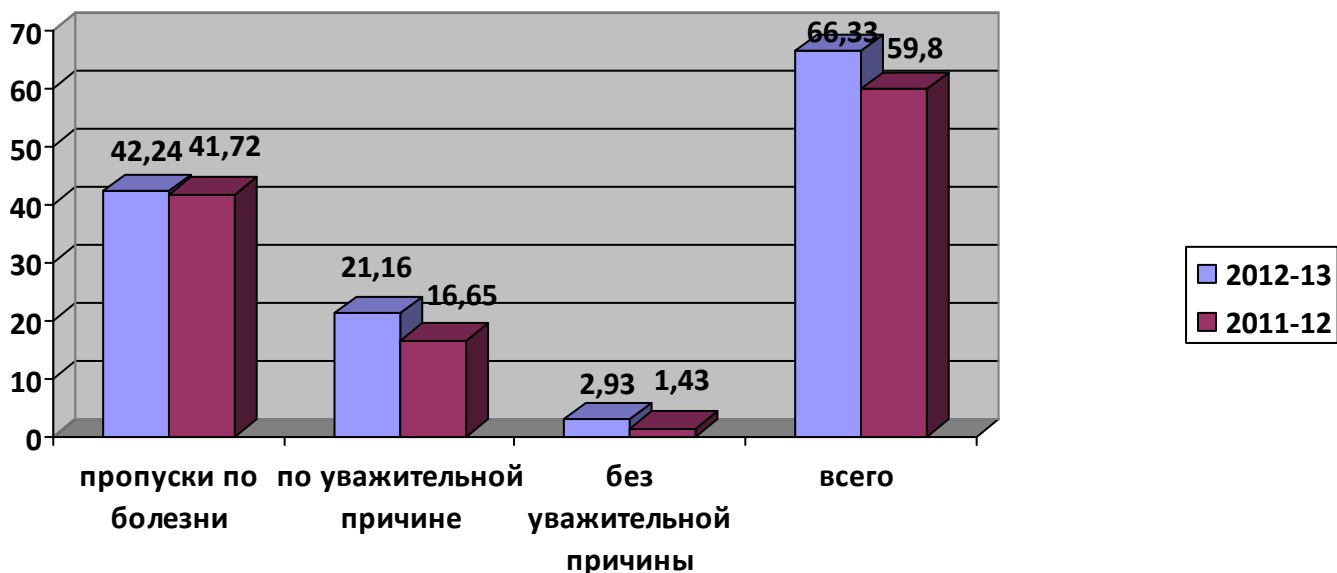
На конец учебного года обучалось 20 учащихся, из них обучаются на «4» и «5» - 1 чел., что составляет – 5%; успеваемость – 100%.

3. Пропуски уроков.

От общего количества пропущенных уроков учащимися школ района пропуски по болезни составили – 63,67% (за 2011-12 уч. год- 69,76%), по уважительным причинам 31,9% (27,85%); по неуважительным причинам – 4,43% (2,39%) .

Количество уроков, пропущенных в среднем 1 учащимся по причине болезни в 2012-13 учебном году, составило 42,24, в прошлом учебном году – 41,72.

Количество пропущенных уроков учащимися района за учебный год (из расчёта на 1 ученика) по сравнению с аналогичным периодом прошлого учебного года



Количество пропущенных уроков учащимися по школам за 2012-2013 учебный год в разрезе ОУ

ОУ	Пропущено дней		Пропущено уроков		Пропущено уроков по другим причинам			
	Всего	По болез- ни	Всего	По болез- ни	Посещение районных, краевых мероприя- тий	По заяв- лению родителей	Без ува- житель- ных при- чин	По дру- гим при- чинам (указать)
МБОУ Большеулуйская СОШ	6133	4118	32118	21758	1348	1697	406	6909
МКОУ Березовская СОШ	396	214	2171	1131	155	316	557	12
МКОУ Бычковская СОШ	88	61	466	309	70	27	0	60
МКОУ Кытатская СОШ	341	289	1756	1445	221	6	0	84
МКОУ Новоеловская СОШ	1092	923	5867	4966	361	489	45	6
МКОУ Сучковская СОШ	1699	644	9211	3254	739	853	1393	2972
МКОУ Удачинская СОШ	177	130	891	645	101	132	10	3
МКОУ Александровская ООШ	66	48	327	237	24	6	2	58
МКОУ Бобровская ООШ	202	133	1058	677	0	175	0	206
МКОУ Елгинская ООШ	17	17	99	99	0	0	0	0
МКОУ Новоникольская ООШ	81	13	449	67	0	0	0	382
МКОУ Троицкая ООШ	32	31	163	158	0	5	0	0
МКОУ Таежкинская НОШ	3	3	14	14	0	0	0	0
ИТОГО:	10327	6624	54590	34760	3019	3706	2413	10692

4. Выполнение учебных программ.

По итогам учебного года по всем школам района все уроки проведены в соответствии с учебным планом.

	Уч.год	ПРЕДМЕТ
МКОУ Березовская СОШ	0	
МКОУ Кытатская СОШ	0	
МКОУ Бобровская ООШ	0	
МКОУ Новоеловская СОШ	0	
МКОУ Новоникольская ООШ	0	
МКОУ Таежкинская НОШ	0	
МКОУ Бычковская СОШ	0	
МКОУ Удачинская СОШ	0	
МКОУ Троицкая ООШ	0	
МКОУ Сучковская СОШ	0	
МКОУ Елгинская ООШ	0	
МКОУ Александровская ООШ	0	
МБОУ Большеулуйская СОШ	0	
ИТОГО	0	