

Состояние системы общего образования Большеулуйского района по итогам 2 четверти 2012-2013 учебного года

1. Количество учащихся:

По состоянию на 01.01.2013 г. в общеобразовательных учреждениях района обучается 846 учащихся (842 на 1.09.12), из них, 817 - в дневных учреждениях, 29 - в УВП при МБОУ «Большеулуйская СОШ». Количество учащихся в дневных учреждениях увеличилось на 2 человека по сравнению с 01.09.2012 г. Движение по всем ОУ района в период 1 полугодия: прибывших – 15 чел., выбывших – 12 чел.

2. Результаты учебной работы:

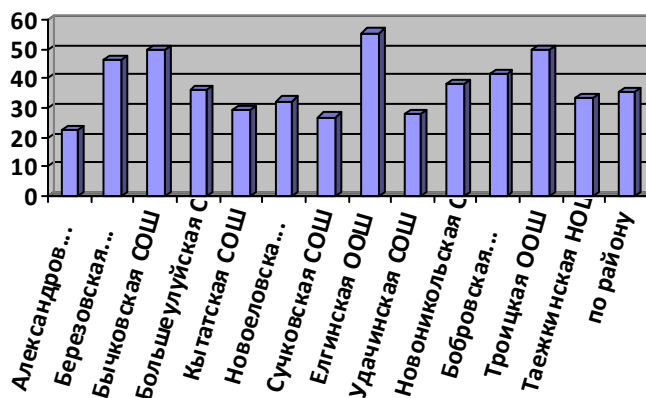
По итогам 1 полугодия подлежало аттестации 846 (817 - в дневных учреждениях, 29 - в УВП) учащихся. По дневным общеобразовательным учреждениям:

- 1 учащийся не аттестован по неуважительным причинам - 0,12%;
- 1 учащийся не аттестован по уважительным причинам (болезнь) - 0,12%;
- 1 учащийся - неуспевающий - 0,12%.
- 15 отличников, что составило 1,84%, (для сравнения, 11 чел. - по итогам 1 четверти 2012-13 уч.года);
- 234 обучаются на «4» и «5» - 28,8%, (для сравнения, 181 чел. по итогам 1 четверти 2012-13 уч.года).

Качество обученности по итогам 2 четверти 2012-2013 учебного года составило 35,37%, (30,34 % - 1 четверть.).

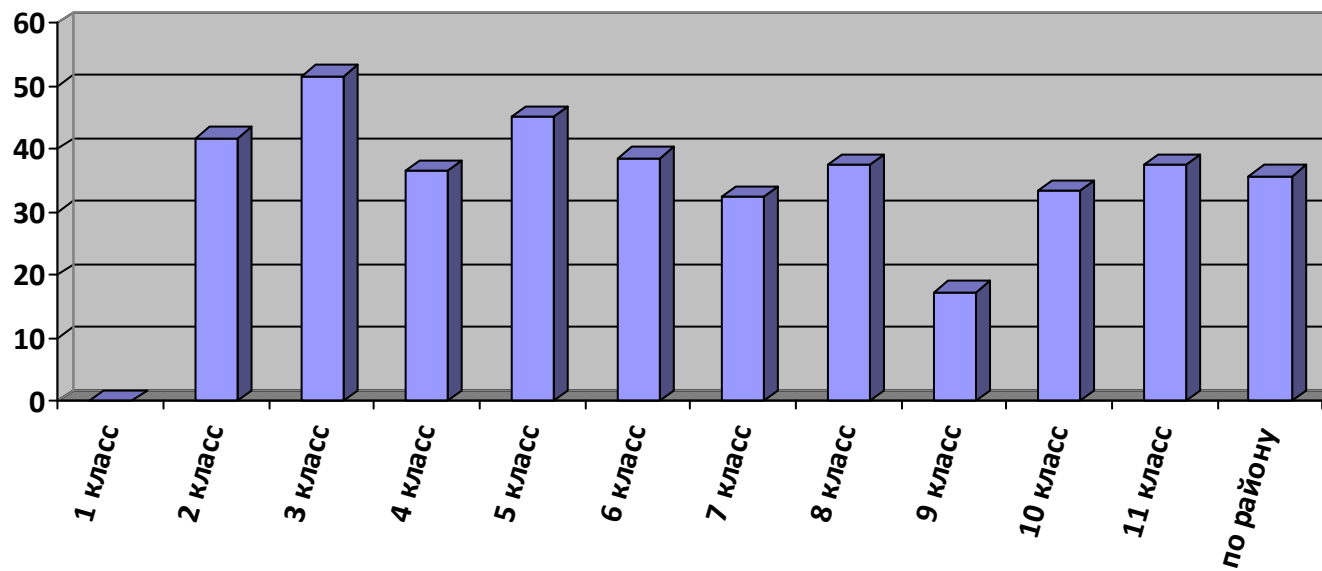
Успеваемость по району составила 99,87%, (для сравнения, столько же по итогам 1 четверти 2012-13 уч.года).

Качество обученности по школам района (в %)



ОУ	Кол-во обучающихся на начало периода	прибыло	выбыло	Кол-во обучающихся на конец периода	Аттестовано	Не аттестовано			Отличников	Ударников	Неуспевающих	% успеваемости	% качества
						по болезни	уважительные причины	неуважительные причины					
МБОУ Большеулуйская СОШ	423	5	4	424	423	0	0	0	11	112	1	99,8	36,176
МКОУ Березовская СОШ	45	2	0	47	47	0	0	0	0	18	0	100	46,154
МКОУ Бычковская СОШ	13	0	0	13	13	0	0	0	0	6	0	100	50
МКОУ Кытатская СОШ	44	1	0	45	45	0	0	0	1	7	0	100	25
МКОУ Новоеловская СОШ	78	1	2	77	77	0	0	0	1	21	0	100	32,352
МКОУ Сучковская СОШ	67	5	1	71	69	1	0	1	0	18	0	100	26,865
МКОУ Удачинская СОШ	27	0	2	25	25	0	0	0	1	6	0	100	36,84
МКОУ Александровская ООШ	12	0	2	10	10	0	0	0	0	2	0	100	22,222
МКОУ Бобровская ООШ	28	0	0	28	28	0	0	0	0	10	0	100	41,666
МКОУ Елгинская ООШ	21	0	0	21	21	0	0	0	0	10	0	100	55,555
МКОУ Новоникольская ООШ	15	0	0	15	15	0	0	0	1	4	0	100	38,461
МКОУ Троицкая ООШ	8	0	0	8	8	0	0	0	0	4	0	100	50
МКОУ Таежкинская НОШ	6	0	0	6	6	0	0	0	0	1	0	100	33,333
Итого	787	14	11	790	787	1	0	1	15	223	1	99,87	35,73
УКП	28	1	0	29	29	0	0	0	0	0	0	100	0
Спец. (кор.) классы	28	0	1	27	27	0	0	0	0	12	0	100	44,444

Качество обученности по классам (в %)

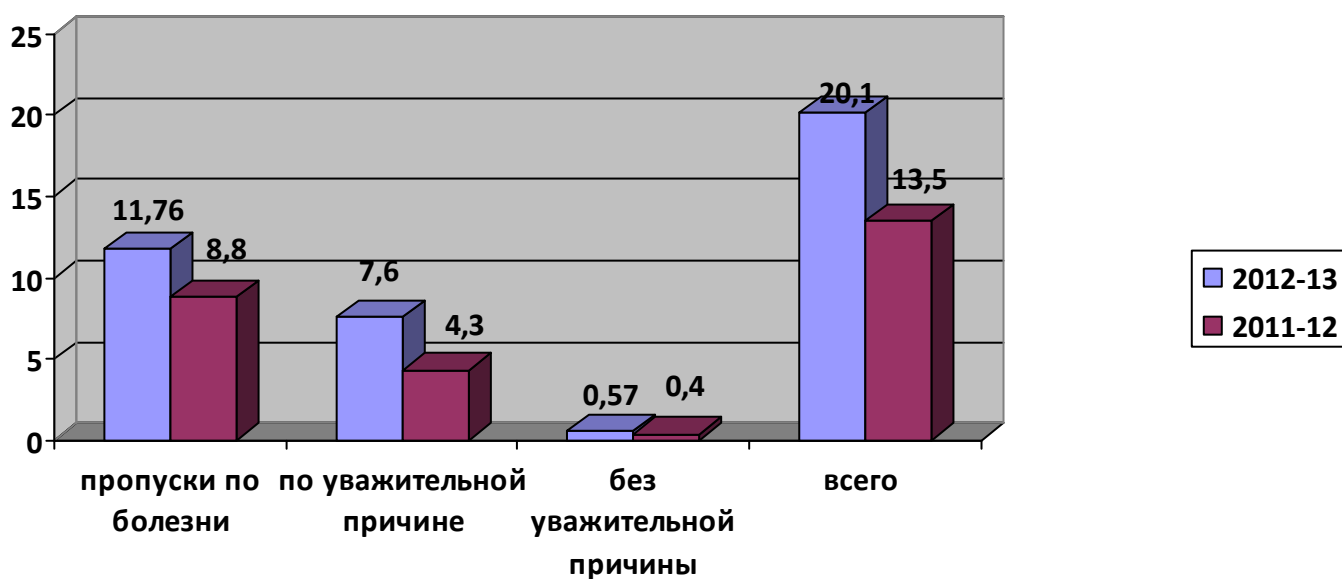


3. Пропуски уроков:

По итогам 2 четверти в школах района обучается 1 ученик, систематически пропускающий уроки без уважительной причины.

От общего количества пропущенных уроков учащимися школ района пропуски по болезни составили – 59,09 %, по уважительным причинам 38,04%; по неуважительным причинам – 2,87% . Количество уроков, пропущенных в среднем 1 учащимся по причине болезни, увеличилось на 2,96% по сравнению со 2 четвертью прошлого учебного года.

**Количество пропущенных уроков учащимися района
(из расчёта на 1 ученика) по сравнению с прошлым учебным годом**



Количество пропущенных уроков учащимися по школам за 2 четверть по отдельным ОУ

ОУ	Пропущено дней		Пропущено уроков		Пропущено уроков по другим причинам			
	Всего	По болез- ни	Всего	По болез- ни	Посещение районных, краевых мероприятий	По заяв- лению родителей	Без ува- житель- ных при- чин	По дру- гим при- чинам (указать)
МБОУ Большеулуйская СОШ	2149	1260	11534	6756	248	391	99	4040
МКОУ Березовская СОШ	90	71	460	371	0	34	55	0
МКОУ Бычковская СОШ	11	11	52	52	0	0	0	0
МКОУ Кытатская СОШ	39	26	192	114	78	0	0	0
МКОУ Новоеловская СОШ	198	171	1112	952	99	61	0	0
МКОУ Сучковская СОШ	328	174	1998	914	137	143	313	491
МКОУ Удачинская СОШ	35	21	174	104	17	53	0	0
МКОУ Александровская ООШ	29	18	151	93	0	0	0	58
МКОУ Бобровская ООШ	76	34	382	176	0	0	0	206
МКОУ Елгинская ООШ	0	0	0	0	0	0	0	0
МКОУ Новоникольская ООШ	25	0	129	0	0	0	0	129
МКОУ Троицкая ООШ	16	16	80	80	0	0	0	0
МКОУ Таежкинская НОШ	0	0	0	0	0	0	0	0
ИТОГО:	2996	1802	16264	9612	579	682	467	4924

4. Выполнение учебных программ:

Количество непроведённых уроков по школам района по итогам двух четвертей составило 164.

	полугодие	ПРЕДМЕТ, ПРИЧИНА
Березовская СОШ	106	ф-ра, мат, химия и др.
Кытатская СОШ	0	
Бобровская ООШ	0	
Новоеловская СОШ	0	
Новоникольская ООШ	26	ф-ра, мат, биол., геогр. и др.
Таежкинская НОШ	0	
Бычковская СОШ	0	
Удачинская СОШ	0	
Троицкая ООШ	0	
Сучковская СОШ	0	
Елгинская ООШ	16	математика
Александровская ООШ	0	
Большеулуйская СОШ	0	
ИТОГО	148	

Причины невыполнения программ: болезнь педагогов, обучение на курсах повышения квалификации, получение высшего образования.