

## Состояние системы общего образования Большеулуйского района по итогам 4 четверти 2012-2013 учебного года

### 1. Количество обучающихся:

По состоянию на 31.05.2013 г. в общеобразовательных учреждениях района обучалось 843 учащихся (845 - на 1.04.2013), из них, 823 - в дневных учреждениях (822 - на 1.04.2013), 20 - в УКП при МБОУ «Большеулуйская СОШ» (23 - на 1.04.2013). По сравнению с 01.04.2013 г. количество учащихся в дневных учреждениях увеличилось на 1 человека, в УКП уменьшилось на 3 человека. Движение по всем ОУ района, в том числе УКП, за 4 четверть: прибывших – 6 чел., выбывших – 8 чел.

ОУ	Кол-во обучаю- щихся на начало четверти	прибыло	выбыло	Кол-во обучаю- щихся на конец четверти
МБОУ Большеулуйская СОШ	453	4	2	455
МКОУ Березовская СОШ	47	0	0	47
МКОУ Бычковская СОШ	13	0	0	13
МКОУ Кытатская СОШ	46	0	0	46
МКОУ Новоеловская СОШ	76	0	2	74
МКОУ Сучковская СОШ	71	0	1	70
МКОУ Удачинская СОШ	28	0	0	28
МКОУ Александровская ООШ	10	2	0	12
МКОУ Бобровская ООШ	28	0	0	28
МКОУ Елгинская ООШ	21	0	0	21
МКОУ Новоникольская ООШ	14	0	0	14
МКОУ Троицкая ООШ	9	0	0	9
МКОУ Таежкинская НОШ	6	0	0	6
<b>Итого</b>	822	6	5	823
УКП	23	0	3	20

### 2. Результаты учебной деятельности.

Обучалось по общеобразовательным программам – 772 обучающихся, из них подлежало аттестации – 772 чел.

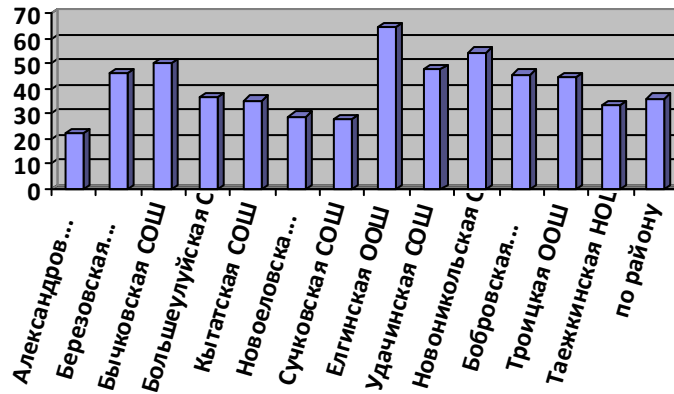
Из них:

- 1 учащийся не аттестован по неуважительной причине;
- 2 учащихся – неуспевающие;
- 22 отличника;
- 229 обучаются на «4» и «5».

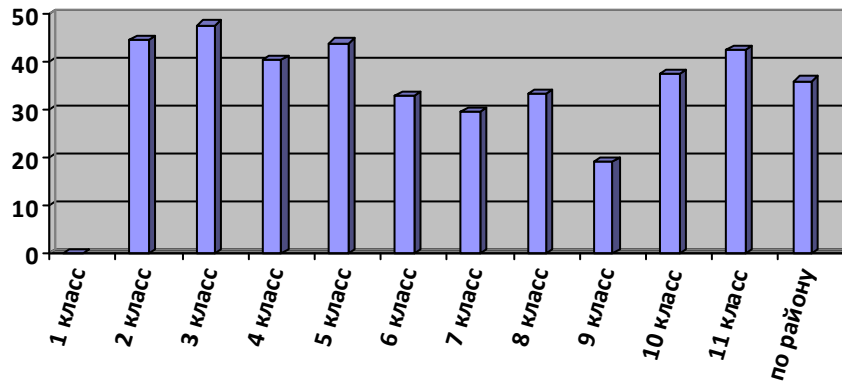
Качество обученности по итогам 4 четверти 2012-2013 учебного года составило 36,17%.

Успеваемость - 99,61%,

### Качество обученности по школам района (в %)



### Качество обученности по классам (общеобразовательная программа) (в %)



**Формальные показатели учебной деятельности в разрезе ОУ (обучение по общеобразовательным программам)**

ОУ	Кол-во обучающихся на конец четверти	Аттестовано	Не аттестовано			Отличников	Ударников	Неуспевающих	% успеваемости	% качества
			по болезни	уважительные причины	неуважительные причины					
МБОУ Большеулуйская СОШ	422	421	0	0	0	16	120	1	99,76	35,69
МКОУ Березовская СОШ	45	45	0	0	0	0	19	0	100	46,34
МКОУ Бычковская СОШ	13	13	0	0	0	0	6	0	100	50
МКОУ Кытатская СОШ	40	40	0	0	0	1	10	0	100	35,48
МКОУ Новоеловская СОШ	71	71	0	0	0	1	17	0	100	29,03
МКОУ Сучковская СОШ	70	68	0	0	1	0	15	1	98,57	22,73
МКОУ Удачинская СОШ	25	25	0	0	0	1	10	0	100	47,82
МКОУ Александровская ООШ	10	10	0	0	0	0	2	0	100	22,22
МКОУ Бобровская ООШ	28	28	0	0	0	2	9	0	100	45,83
МКОУ Елгинская ООШ	20	20	0	0	0	0	11	0	100	64,71
МКОУ Новоникольская ООШ	13	13	0	0	0	1	5	0	100	54,55
МКОУ Троицкая ООШ	9	9	0	0	0	0	4	0	100	44,44
МКОУ Таежнинская НОШ	6	6	0	0	0	0	1	0	100	33,33
<b>Итого</b>	<b>772</b>	<b>769</b>	<b>0</b>	<b>0</b>	<b>1</b>	<b>22</b>	<b>229</b>	<b>2</b>	<b>99,61</b>	<b>36,17</b>
УКП	<b>20</b>	<b>20</b>	<b>0</b>	<b>0</b>	<b>0</b>	<b>0</b>	<b>1</b>	<b>0</b>	<b>100</b>	<b>5</b>

**Формальные показатели учебной деятельности в разрезе классов (обучение по общеобразовательным программам)**

	Кол-во обучающихся на конец периода	Аттестовано	Не аттестовано			Отличников	Ударников	Неуспевающих	Отсев	% успеваемости	% качества
			по болезни	уважительные причины	неуважительные причины						
1-й класс	78	78	0	0	0	0	0	0	0	100	0
2-й класс	76	76	0	0	0	2	32	0	0	100	44,74
3-й класс	67	67	0	0	0	4	28	0	0	100	47,76
4-й класс	71	71	0	0	0	2	27	0	0	100	40,85
	<b>292</b>	<b>292</b>	<b>0</b>	<b>0</b>	<b>0</b>	<b>8</b>	<b>87</b>	<b>0</b>	<b>0</b>	<b>100</b>	<b>44,39</b>
5-й класс	68	68	0	0	0	4	26	0	0	100	44,12
6-й класс	70	69	0	0	0	1	22	1	0	98,57	32,86
7-й класс	71	70	0	0	1	1	20	0	0	98,59	29,58
8-й класс	90	90	0	0	0	3	27	0	0	100	33,33
9-й класс	101	101	0	0	0	2	18	0	0	100	19,80
	<b>400</b>	<b>398</b>	<b>0</b>	<b>0</b>	<b>1</b>	<b>11</b>	<b>113</b>	<b>1</b>	<b>0</b>	<b>99,5</b>	<b>31</b>
10-й класс	40	39	0	0	0	0	15	1	0	97,5	37,5
11-й класс	40	40	0	0	0	3	14	0	0	100	42,5
	<b>80</b>	<b>79</b>	<b>0</b>	<b>0</b>	<b>0</b>	<b>3</b>	<b>29</b>	<b>1</b>	<b>0</b>	<b>98,75</b>	<b>40</b>
10 класс	7	7	0	0	0	0	0	0	0	100	0
11 класс	10	10	0	0	0	0	0	0	0	100	0
12 класс	3	3	0	0	0	0	1	0	0	100	33,33
<b>Итого</b>	<b>772</b>	<b>769</b>	<b>0</b>	<b>0</b>	<b>1</b>	<b>22</b>	<b>229</b>	<b>2</b>	<b>0</b>	<b>99,61</b>	<b>36,17</b>
УКП	<b>20</b>	<b>20</b>	<b>0</b>	<b>0</b>	<b>0</b>	<b>0</b>	<b>1</b>	<b>0</b>	<b>0</b>	<b>100</b>	<b>5</b>

По специальной (коррекционной) программе 8 вида обучался 51 обучающийся, подлежали аттестации все обучающиеся.

Из них:

18 человек окончили 4 четверть на «4» и «5»,

Успеваемость – 100%.

Качество обученности – 35.29%.

**Формальные показатели учебной деятельности (специальная (коррекционная) программа 8 вида)**

	Кол-во обучающихся на начало периода	прибыло	выбыло	Кол-во обучающихся на конец периода	Аттестовано	Не аттестовано			Отличников	Ударников	Неуспевающих	отсев	% успеваемости	% качества
						по болезни	уважительные причины	неуважительные причины						
1-й класс	0	0	0	0	0	0	0	0	0	0	0	0		
2-й класс	8	1	0	9	9	0	0	0	0	0	0	0	100	33,33
3-й класс	3	0	0	3	3	0	0	0	0	1	0	0	100	33,33
4-й класс	6	0	0	6	6	0	0	0	0	1	0	0	100	16,67
	<b>17</b>	<b>1</b>	<b>0</b>	<b>18</b>	<b>18</b>	<b>0</b>	<b>0</b>	<b>0</b>	<b>0</b>	<b>2</b>	<b>0</b>	<b>0</b>	<b>100</b>	<b>11,11</b>
5-й класс	8	0	1	7	7	0	0	0	0	3	0	0	100	42,86
6-й класс	5	0	0	5	5	0	0	0	0	4	0	0	100	80
7-й класс	8	0	0	8	8	0	0	0	0	4	0	0	100	50
8-й класс	7	2	0	9	9	0	0	0	0	2	0	0	100	22,22
9-й класс	3	2	1	4	4	0	0	0	0	3	0	0	100	75
	<b>31</b>	<b>4</b>	<b>2</b>	<b>33</b>	<b>33</b>	<b>0</b>	<b>0</b>	<b>0</b>	<b>0</b>	<b>16</b>	<b>0</b>	<b>0</b>	<b>100</b>	<b>48,49</b>
<b>Итого</b>	<b>48</b>	<b>5</b>	<b>2</b>	<b>51</b>	<b>51</b>	<b>0</b>	<b>0</b>	<b>0</b>	<b>0</b>	<b>18</b>	<b>0</b>	<b>0</b>	<b>100</b>	<b>35,29</b>

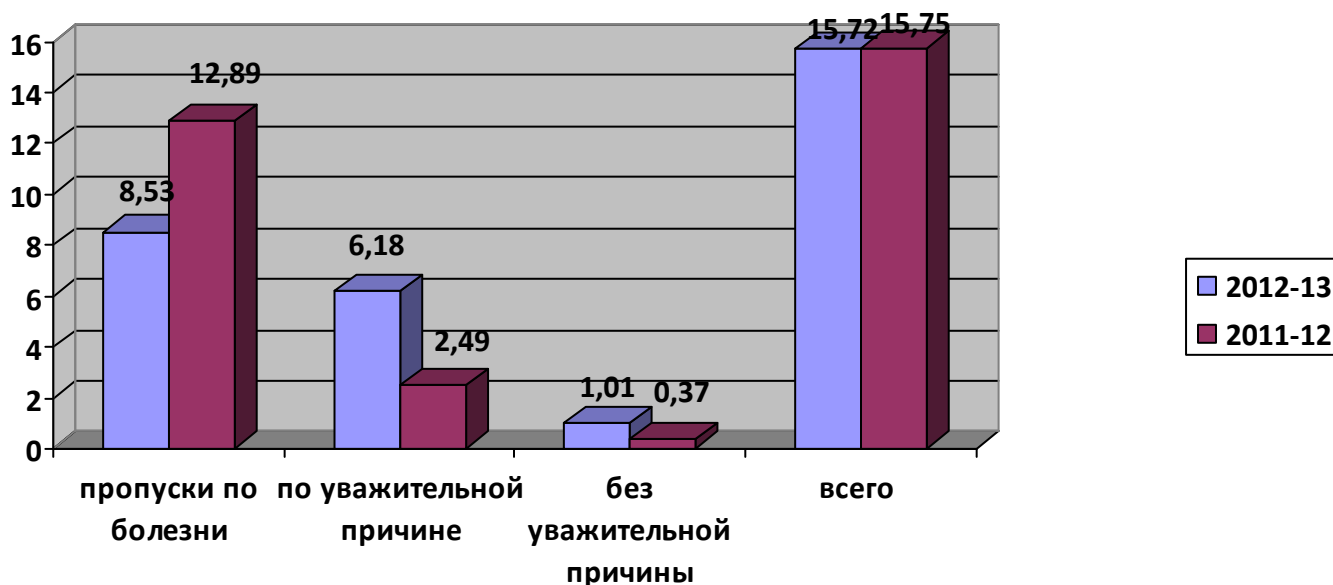
### 3. Пропуски уроков:

По итогам 4 четверти в школах района обучались 3 ученика, систематически пропускающие уроки без уважительных причин.

От общего количества пропущенных уроков учащимися школ района пропуски по болезни составили – 54,28% (за 3 четверть 69,33 %), по уважительным причинам 39,31% (26,14%); по неуважительным причинам – 6,41% (4,53%) .

Количество уроков, пропущенных в среднем 1 учащимся по причине болезни, составило 8,53.

**Количество пропущенных уроков учащимися района за 4 четверть (из расчёта на 1 ученика) по сравнению с аналогичным периодом прошлого учебного года**



**Количество пропущенных уроков учащимися по школам за 4 четверть в разрезе ОУ**

ОУ	Пропущено дней		Пропущено уроков		Пропущено уроков по другим причинам			
	Всего	По болез- ни	Всего	По болез- ни	Посещение районных, краевых мероприя- тий	По заяв- лению родителей	Без ува- житель- ных при- чин	По дру- гим при- чинам (указать)
МБОУ Большеулуйская СОШ	1297	858	6843	4527	749	454	161	952
МКОУ Березовская СОШ	90	33	510	176	28	50	256	0
МКОУ Бычковская СОШ	18	14	93	69	0	0	0	24
МКОУ Кытатская СОШ	135	118	684	583	41	0	0	60
МКОУ Новоеловская СОШ	205	140	1177	825	165	147	40	0
МКОУ Сучковская СОШ	562	110	3030	508	456	320	370	1376
МКОУ Удачинская СОШ	30	20	159	103	34	22	0	0
МКОУ Александровская ООШ	6	1	26	5	19	0	2	0
МКОУ Бобровская ООШ	41	29	248	157	0	0	0	0
МКОУ Елгинская ООШ	0	0	0	0	0	0	0	0
МКОУ Новоникольская ООШ	30	13	164	67	0	0	0	97
МКОУ Троицкая ООШ	0	0	0	0	0	0	0	0
МКОУ Таежкинская НОШ	0	0	0	0	0	0	0	0
<b>ИТОГО:</b>	2414	1336	12934	7020	1474	993	829	2509

4. Выполнение учебных программ:

По итогам четвертой четверти по всем школам района все уроки проведены в соответствии с учебным планом.

	4 чет.	ПРЕДМЕТ
МКОУ Березовская СОШ	0	
МКОУ Кытатская СОШ	0	
МКОУ Бобровская ООШ	0	
МКОУ Новоеловская СОШ	0	
МКОУ Новоникольская ООШ	0	
МКОУ Таежкинская НОШ	0	
МКОУ Бычковская СОШ	0	
МКОУ Удачинская СОШ	0	
МКОУ Троицкая ООШ	0	
МКОУ Сучковская СОШ	0	
МКОУ Елгинская ООШ	0	
МКОУ Александровская ООШ	0	
МБОУ Большеулуйская СОШ	0	
ИТОГО	0	